

Mentor – Ett företag med omtanke

Mentor grundades 1969 och är en ledande leverantör av medicinska produkter i mer än 60 länder världen över. Såsom världsledande tillverkare av högkvalitativa bröstimplantat under mer än 25 år resulterar vår erfarenhet i kvalitetsprodukter som du kan lita på.



Mentors silikonfyllda bröstimplantat är tillverkade i vår högteknologiska produktionsanläggning i Leiden, Nederländerna. Denna avancerade produktionsanläggning är den största av sitt slag i världen. Den visar upp många genombrytande teknologiska framsteg vilka är nya inom bröstimplantats-industrin.



Mentor utför forskning, utveckling och produktion vid ett flertal anläggningar i Europa och USA. Företaget har också försäljning och distributionskanaler världen runt. Mentor var den första implantatstillverkaren som lyckades erhålla CE-märkning för dess produkter.



Mentor är stolt över kvaliteten som är integrerad i vart och ett utav våra bröstimplantat och patienter kan vara säkra på att bakom deras beslut att använda sig av våra produkter finns ett företag med omtanke.



Valmöjligheter inom Bröstrekonstruktion

Introduktion (1)

Bröstets anatomi (1)

Vad är mastektomi? (2)

Tidpunkt för rekonstruktion (2)

Valmöjligheter: (3)

-Expander och implantat (3)

-Rekonstruktion med egen vävnad (5)

Återhämtning (6)

Garanti (6)

Mentor (7)



Introduktion

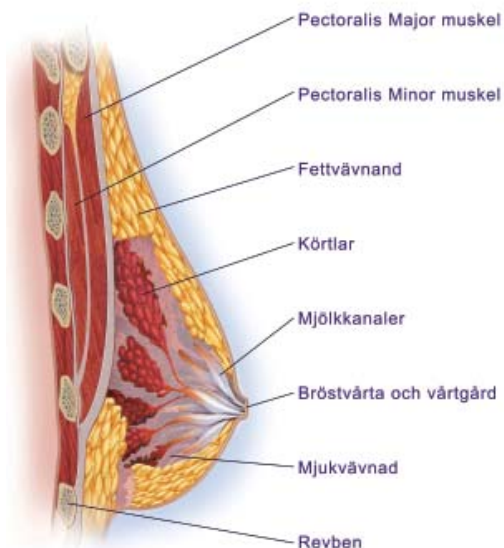
Det finns många valmöjligheter under bröstrekonstruktionsprocessen. Den kanske viktigaste frågan att ställa dig är: -Är bröstrekonstruktion rätt för mig?

För tiotusentals kvinnor som har överlevt bröstcancer har svaret varit ja. Idag är de flesta kvinnor som genomgår mastektomi lämpade kandidater för bröstrekonstruktion. Efter mastektomi väljer kvinnor att genomgå en bröstrekonstruktion av många olika skäl. Vissa känner sig inte längre som hela personer eller inte lika kvinnliga. Andra orkar inte med vardagsbestyret att bära en bröstprotes. För många kvinnor är en bröstrekonstruktion en bra väg att gå för att känna en större tillfredsställelse med sig själva och för att göra en nystart i livet.

Snabbare och enklare bröstrekonstruktioner

För kvinnor som väljer att genomgå en bröstrekonstruktion finns nya operationstekniker att tillgå som gör ingreppet snabbare och enklare med goda resultat i de flesta fall. En av dessa nya operationstekniker kallas för en-steps bröstrekonstruktion.

Den här broschyren är framtagen för att informera dig om de olika valmöjligheter som finns inom bröstrekonstruktion. Den är inte tänkt att ersätta några diskussioner mellan dig och din läkare.



Bröstets anatomi

Bröstet är uppbyggt av fett, körtel- och bindväv. Inne i bröstet finns blodkärl, mjölkkkanaler, fett, glandulärvävnad och känselnerv. Bakom bröstet ligger Pectoralis major, vilken är en stor muskel som hjälper till vid armrörelse.

Din Återhämtning

De första 24 till 72 timmarna efter ingreppet är tiden då du kommer att uppleva det största obehaget. Dina bröst kommer att vara svullna och väldigt ömma. Även fast varje kvinnas återhämtning är olika, bör du efter en vecka kunna återgå till lätta aktiviteter. Du kommer att vara tvungen att vänta åtminstone en månad innan du kan utföra några ansträngande aktiviteter.

En viktig del av din återhämtning kan infatta bärandet av en postoperativ behå eller andra kompressionstextilier. Dessa är designade för att ge ett extra stöd under läkningstiden. Din doktor kan möjligen också ha andra specifika förslag till dig att följa medan du återhämtar dig. Om några problem skulle uppstå efter din bröstimplantatsoperation, kontakta din doktor omedelbart. Detta är speciellt viktigt om du har feber eller om ett av dina bröst är alltför mycket svullet, ömt vid beröring, smärtsamt, rodnat eller inflammerat.

Mentors livstids utbytespolicy

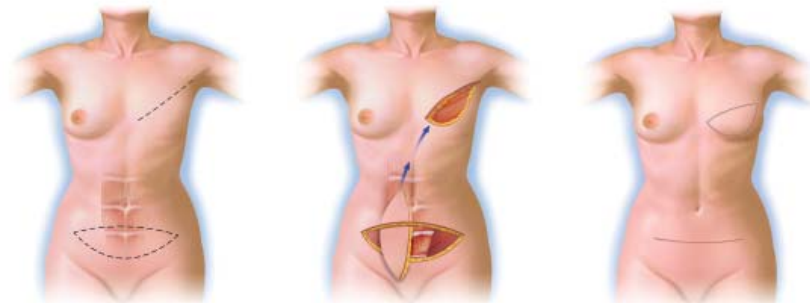
Ditt val att använda Mentors bröstimplantat till din bröstförstöringsoperation är ett personligt, långsiktigt val. Då bröstimplantat troligen inte kommer att hålla under hela ditt liv, stöttar Mentor ditt beslut genom att starkt stå bakom sin policy om livstids produktutbyte. Under hela din livstid kommer Mentor att ersätta, utan kostnad, ett likadant eller liknande bröstimplantat om utbyte av implantatet är nödvändigt.

2) Bröstrekonstruktion genom att använda din egen vävnad



Latissimus Dorsi lambå

En metod för att rekonstruera ditt bröst med din egen vävnad kallas Latissimus Dorsi lambå. Under denna operation tas en bit av din hud och muskel bort från ryggen eller under armen. Detta flyttas sedan till bröstområdet där det används för att rekonstruera ditt bröst. Eftersom huden och muskeln från ditt ryggområde normalt sett är ganska tunn så genomförs denna metoden ibland tillsammans med bröstimplantat för att ge dina nya bröst ett fylligare utseende och en mer naturlig form.



TRAM lambå

Ett ytterligare tillvägagångsätt att rekonstruera dina bröst genom att använda din egen vävnad är genom en så kallad TRAM lambå. Detta ingrepp innefattar avlägsnande av fett och muskler från magområdet för att sedan placera det i bröstområdet för att rekonstruera ditt bröst. Ibland är det möjligt att bevara blodtillförseln för vävnaden som skall transplanteras. När så inte är fallet måste blodkärl från magvävnaden placeras i bröstområdet genom att använda mikrokirurgi.

Vad är en mastektomi?

En mastektomi är när bröstvävnad avlägsnas pga av en cancer eller en begynnande cancertillväxt. Mängden av vävnad som avlägsnas under en mastektomi varierar beroende på storleken och stadiet av cancer samt din kroppstyp och personliga preferenser.



Val av tidpunkt för bröstrekonstruktion

Bröstrekonstruktion kan utföras under samma operation som din mastektomi. Detta kallas omedelbar bröstrekonstruktion. Bröstrekonstruktionen kan också utföras veckor, månader eller t om år efter din mastektomi. Detta kallas senarelagd bröstrekonstruktion. Baserat på dina personliga omständigheter kan du och din doktor bestämma vilken metod som passar just dig bäst.

Omedelbar rekonstruktion

Fördelen med att genomgå en omedelbar bröstrekonstruktion är att dina bröst rekonstrueras under samma operation som din mastektomi utförs. Därför har du bara en operation och en återhämtningsperiod. Detta innebär att du kan undvika erfarenheten att ha endast ett eller inga bröst.

Senarelagd rekonstruktion

Fördelen med senarelagd rekonstruktion är att det tillåter dig att först fokusera på din återhämtning från cancer och återfå din styrka. Att vänta med bröstrekonstruktionen ger dig också mer tid att överväga dina valmöjligheter och göra ett välinformerat beslut rörande bröstrekonstruktionen.

Valmöjligheter inom bröstrekonstruktion

Det finns olika möjligheter att rekonstruera dina bröst. Den metod som du och din doktor väljer kommer att baseras på ett flertal faktorer, såsom:

- Din hälsa
- Din kroppstyp
- Din bröststorlek
- Mängden kvarvarande hud och vävnad
- Din livsstil
- Ditt personliga val

Bröstrekonstruktion kan utföras genom att använda:

- 1) En vävnadsexpander:
 - Tvåstegs bröstrekonstruktion
 - Enstegsbröstrekonstruktion
- 2) Din egen vävnad

Genom att diskutera alla dina valmöjligheter med din doktor kommer du att kunna göra ett beslut som är det rätta för just dig.

1) Bröstrekonstruktion med expander och implantat

Under en mastektomi tar kirurgen ofta bort hud och bröstvävnad och lämnar då bröstvävnaden platt och fast. Innan ett permanent implantat kan implanteras måste bröstvävnaden expanderas för att göra plats för implantatet. Denna process kallas vävnadsexpansion. Den kan normalt utföras i ett eller två steg.

a) Tvåstegs bröstrekonstruktion

En två-stegs bröstrekonstruktion med implantat är ett mycket vanligt alternativ. Detta ingrepp kan utföras antingen i samband med mastektomin eller utföras vid ett senare tillfälle.

Hur det går till

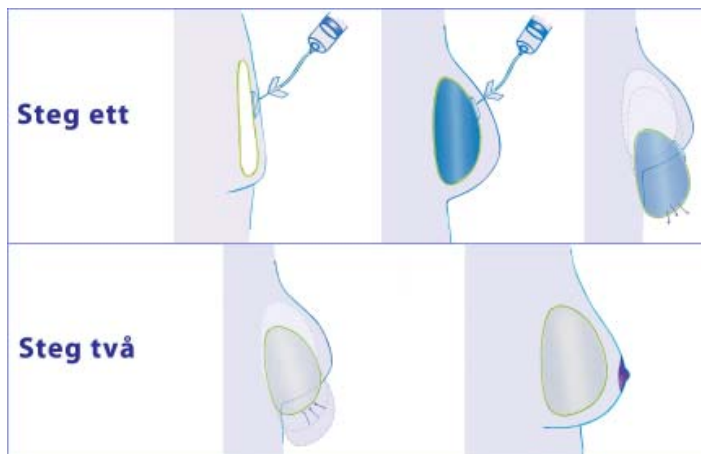
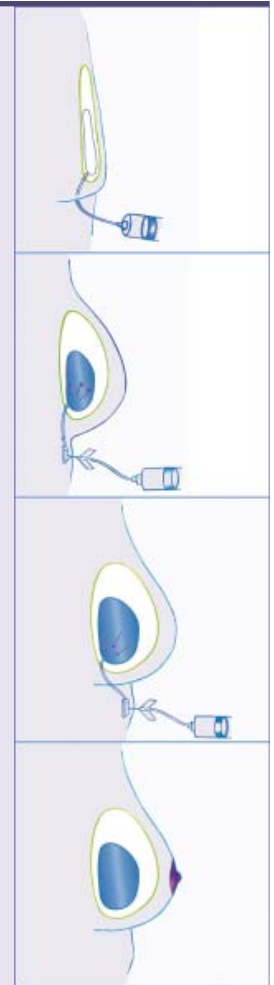
En tillfällig vävnadsexpander placeras i bröstet. Under en period av några veckor eller månader expanderas anordningen genom att koksalt injiceras genom expanderns ventil. När tillräckligt med vävnad har skapats för att göra plats för ett permanent implantat utförs en andra operation. Expandern avlägsnas och det permanenta implantatet placeras i bröstet.

b) Enstegs bröstrekonstruktion

En-stegs bröstrekonstruktion är ett nyare alternativ som precis håller på att växa i popularitet. Det möjliggörs genom teknologi som kombinerar bröstvävnadsexpandern och permanenta implantat i en och samma produkt. Mentors Becker och Spectrum® implantat är exempel på en-stegs rekonstruktionsanordningar. Notera att en-stegs rekonstruktion är vanligtvis bara möjligt om det utförs vid tidpunkten för mastektomi (omedelbar) och att en hudsparande mastektomi har genomförts.

Hur det går till

En kombinerad expander/bröstimplantat placeras i bröstet vid tidpunkten för mastektomin. Anordningen har en liten påfyllnadsslang och ventil som placeras nära implantatet. Under en tidsperiod av några veckor eller månader injiceras koksalt i ventilen för att expandera implantatet och skapa ny vävnad. När den önskade storleken har uppnåtts kan påfyllnadsslangen och ventilen avlägsnas under ett enkelt ingrepp och implantatet lämnas kvar i sin position. Detta tillvägagångssätt gör att patienten endast behöver genomgå en större operation för att rekonstruera sitt bröst.



↑ enstegs rekonstruktion
← tvåstegs rekonstruktion